


Grundschule München, Herterichstr. 41




Informationsabend für unsere Erstklass-Eltern Schuljahr 2026/2027

Grundschule Herterichstraße

Schuljahr 2025/2026

- ▶ Ca. 450 Schülerinnen und Schüler
- ▶ 34 Lehrkräfte
- ▶ 4 Ganztagsklassen, 14 Regelklassen
- ▶ Betreuungsangebote
 - ▶ Mittagsbetreuung: MITA, KARFUNKEL
 - ▶ Horte: Städt. Hort Herterichstr. 30d, Städt. Hort Stridbeckstr. 9, Städt. Hort Konrad-Witz-Str. 8
- ▶ engagierter Elternbeirat
- ▶ engagierter Förderverein




Schulleben

- ▶ Schülerbücherei „Herbi“
- ▶ Nikolaus-Besuch
- ▶ Adventsbasar mit Selbstgebasteltem
- ▶ Schäfflertanz
- ▶ Faschingstreiben
- ▶ Sponsorenlauf für den Förderverein
- ▶ Schulfest
- ▶ Schulversammlungen
- ▶ Projekte „Fit in die Schule, fit für die Zukunft!“ (1./2.Klasse) und „Step - Bewegung, die Spaß macht“ (3./4.Klasse)
- ▶ Schulgottesdienste
- ▶ ...



...in den Klassen

- ▶ Wiesen-Projekt und Vogel-Projekt vom LBV
- ▶ Digitaltag (Workshop zum Umgang mit dem Smartphone für die Viertklässler, Elternabend für alle Eltern der Schule)
- ▶ Projekte im Ganzttag: Theater, Kreativangebot, „Mit Freude lernen“
- ▶ Theaterbesuche
- ▶ Museumsbesuche
- ▶ Schullandheimfahrten
- ▶ Hundetraining 2. Klassen
- ▶ Besuch bei der Feuerwehr, auf der Wiesen etc.
- ▶ Besuch der Kindergartenkinder in den 1. und 2. Klassen
- ▶ ...



Schulleben

- ▶ Wir haben einen tollen und engagierten Elternbeirat und Förderverein an unserer Schule!
Diese führen viele Aktionen für die Kinder durch und unterstützen viele schöne Projekte auch finanziell.
- ▶ Informationen finden Sie jeweils auf unserer Homepage.



Auch Ihr Kind
gehört ab September dazu.

Wir freuen uns darauf!



Tipps für einen guten Schulstart

- ▶ Sie freuen sich mit Ihrem Kind auf die Schule und äußern sich positiv über die Schule!
- ▶ Sie können Ihrem Kind zuhören.
- ▶ Sie nehmen sich viel Zeit, um mit Ihrem Kind etwas zu unternehmen.
- ▶ Sie trauen Ihrem Kind immer etwas mehr zu und geben ihm so Sicherheit und Selbstvertrauen.
- ▶ Sie fördern die Selbständigkeit:
 - ▶ selbständig an- und ausziehen können (wenig Knöpfe, evtl. Klettverschlüsse an den Schuhen)
 - ▶ Ihr Kind sollte Arbeitsmaterialien und Spielsachen auch aufräumen können.
- ▶ Gewöhnen Sie Ihr Kind an einen festen Tagesablauf
 - ▶ Schulbeginn Punkt 8 Uhr
 - ▶ Die Kinder sollen bitte bereits um 7.45 Uhr im Klassenzimmer sein: „Vorviertelstunde“ → wichtige Zeit zum Ankommen und für Organisatorisches, z. B. Hausaufgabe abgeben
- ▶ Geben Sie Ihrem Kind den notwendigen erzieherischen Rahmen.


Tipps für einen guten Schulstart

- ▶ Ihr Kind hat ein gesundes Pausenbrot in der Schule dabei. Es bekommt genügend Schlaf und bewegt sich ausreichend.
- ▶ Sie achten auf einen sinnvollen und begrenzten Medienkonsum (feste Regeln, altersgemäße Inhalte, Begleitung durch Erwachsene)!
- ▶ Suchen und nutzen Sie viele Möglichkeiten mit der deutschen Sprache in Kontakt zu kommen.
- ▶ Fördern Sie die Lust am Lesen! Vorlesen macht allen Beteiligten Spaß.
- ▶ Schulweg üben
 - ▶ Der kürzeste Weg ist nicht immer der sicherste.
 - ▶ Schulweghelfer derzeit an folgenden Punkten:
Kreuzung Herterichstr./Stridbeckstr.(morgens, mittags)
Ecke Wolfratshäuser-Str./Herterichstr. (nur Di morgens)
 - ▶ Ausreichend Zeit einplanen!
 - ▶ Weniger Elterntaxis - mehr Sicherheit für alle!
 - ▶ Vorteile eines aktiven Schulwegs

Die „Ausrüstung“


Schultüte

- ▶ nicht nur Süßigkeiten, kleines Spielzeug
- ▶ Schreibutensilien
- ▶ nicht zu schwer 😊



Schultasche

- ▶ Federmäppchen, Schlampermäppchen
- ▶ Hausaufgabenmappe
- ▶ Trinkflasche, Brotdose
- ▶ Sportbeutel
- ▶ Taschentücher



Liebes Schulkind, liebe Eltern!

Nachfolgende Materialien benötigen wir im 1. Schuljahr:



1	<u>Federmäppchen mit folgendem Inhalt:</u> - 2 Bleistifte (ein dicker, ein dünner) - Holzbuntstifte in den gängigen Farben (<i>bitte keine Filzstifte!</i>) - 1 kleines Lineal, 16 cm - 1 Leuchtmarker (<i>gerne auch als Holzbuntstift</i>) - 1 guter Radiergummi (<i>bitte kein Spielzeugradiergummi!</i>)	
1	<u>„Schlampermäppchen“ mit folgendem Inhalt:</u> - eine gute Kinderschere (<i>bitte abgerundet!</i>) - 1 Dosenspitzer (<i>bitte kein Spielzeugspitzer!</i>) - 1 Klebstift (<i>bitte farblos, keine Neonfarben!</i>)	
1	Klebstift als Reserve	
1	Spiralblock Din A 5, Lineatur 1 (Zeilen für die 1. Klasse!)	
1	Spiralblock Din A 5, Lineatur 7 (große Kästchen für die 1. Klasse!)	
4	Schnellhefter in den Farben rot, blau, grün, gelb	
1	<u>Jurismappe</u> in der Farbe gelb	
1	Packung Wachsmalkreiden (wasserfest)	
1	Zeichenmappe DIN A 3	
1	Zeichenblock DIN A 3 (<u>dicke</u> Papier, 120g/m²)	
1	Zeichenblock DIN A 4 (<u>dicke</u> Papier, 120g/m²)	
3	Borstenpinsel Nr. 2,6,12	
1	Deckfarbenkasten (Wasserfarbenkasten) mit 12 Farben	
1	Wasserbecher	
1	Turnsäckchen mit Turnkleidung und Hallenturnschuhe (rutschfeste Sohle, gerne mit Klettverschluss)	
1	Hausschuhe	

Über darüber hinaus benötigte Hefte und Materialien werden Sie von der jeweiligen Klassenleitung zu Beginn des Schuljahres informiert.

Bitte beschriften Sie alle Materialien mit dem Namen Ihres Kindes!
Legen Sie die Materialien dann in die DIN A 3 Zeichenmappe bzw. in eine mit Namen beschriftete Tüte/Tasche. Vielen Dank!



Wir freuen uns auf den Schulstart im September!

Ihre zukünftigen Klassenlehrkräfte der ersten Klassen!

Die Schule beginnt: Informationen zum ersten Schultag

15. September 2026 um 9 Uhr



Ablauf erster Schultag

- ▶ Treffen auf dem Schulhof (bei schlechtem Wetter i. d. großen Turnhalle)
- ▶ Nach feierlicher Begrüßung und Bekanntgabe der Klasseneinteilung gehen die Kinder (mit Schulranzen und Schultüte) mit ihrer Klassenlehrkraft ins Klassenzimmer. Die Eltern werden vom Elternbeirat auf dem Schulhof bewirtet.
- ▶ Um ca. 11 Uhr kommen die Kinder zusammen mit der Lehrkraft wieder auf den Hof. Der erste Schultag ist vorbei.
- ▶ Ab dem zweiten Schultag findet Unterricht nach Stundenplan statt.
- ▶ Material bitte erst am 2. Schultag mitgeben!
- ▶ Horte und Mittagsbetreuungen informiert über den Ablauf in den ersten Tagen separat (i. d. R. Abholung der Kinder am Klassenzimmer/ Treffpunkt)

Informationen zum Schulalltag und Unterricht

- ▶ **Unterrichtsbeginn: 8 Uhr**
(Kinder sollten bitte um 7.45 Uhr im Klassenzimmer sein)
- ▶ **Unterrichtszeiten:**
 - ▶ Unterrichtsende je nach Stundenplan um 11.30 Uhr, 12.15 Uhr oder 13.00 Uhr
 - ▶ Unterrichtsende Ganztagsklasse Mo bis Do 16 Uhr, Fr nach Unterrichtsende oder bei Bedarf bis 15 Uhr/16 Uhr
 - ▶ Stundenplan wird in der ersten Schulwoche bekannt gegeben

Unterricht in Jahrgangsstufe 1

- ▶ 19 Stunden „Grundlegender Unterricht“:

- ▶ Deutsch
- ▶ Mathematik
- ▶ Heimat- und Sachunterricht
- ▶ Kunst
- ▶ Musik
- ▶ Werken und Gestalten


im Stundenplan als „GU“

- ▶ 2 Stunden **Religion/ Ethik**

- ▶ 2 Stunden **Sport**

- ▶ 1 **Flexible Stunde** (Förderstunde)

→ 24 Stunden gesamt



Informationen zur Ganztagsklasse

- ▶ Pflichtunterricht auf den Vor- und Nachmittag verteilt
- ▶ Über den Tag hinweg wechseln sich Unterrichtszeiten mit Übungs- und Lernzeiten sowie musischen, kreativen und Bewegungsangeboten ab
→ rhythmisierter Tagesablauf
- ▶ Montag bis Donnerstag: 8.00 Uhr bis 16.00 Uhr
- ▶ Freitag: 8.00 Uhr bis ____ (je nach Stundenplan vrsl. 11.30 Uhr oder 12.15 Uhr)
- ▶ gemeinsames Mittagessen in der Mensa mit anschließender Pause/ Freizeit und pädagogischen Angeboten - während dieser Zeit werden die Kinder von unserem Kooperationspartner KARFUNKEL e. V. betreut

Informationen zur Ganztagsklasse

- ▶ Unterrichtsfächer identisch mit denen der Regelklasse
- ▶ zusätzlich 12 Lehrerstunden, die für Übungsstunden und zusätzliche Angebote eingesetzt werden
- ▶ Ganztagskinder üben während des Schultages (Regelklassenkinder bekommen Hausaufgaben) in den Lernzeiten im Klassenverband. So oft wie möglich sind diese Lernzeiten mit einer zweiten Lehrkraft besetzt.
- ▶ Achtung: Lesen und Kopfrechnen z. B. müssen Sie mit Ihrem Kind dennoch auch zuhause üben!
- ▶ Freitag: Hausaufgaben

Schulalltag, Organisatorisches

- ▶ **Wir wünschen uns eine enge und vertrauensvolle Zusammenarbeit zwischen Schule und Elternhaus!**
Wir möchten - wie Sie - das Beste für Ihr Kind.
- ▶ Nutzen Sie die **Sprechstunden der Lehrkräfte**. Am ersten Elternabend teilt die Klassenlehrkraft Ihnen mit, wie Sie sich anmelden können.
- ▶ Hinweise zum **Sicherheitskonzept** (Bringen und Abholen an den Hoftoren, Zugang zum Schulhaus nur mit Termin, kein Parken und Halten vor den Hofzufahrten)
- ▶ Bitte entschuldigen Sie Ihr Kind bei **Krankheit** telefonisch (bald dann über die App Edupage) zwischen 7.30 und 8.00 Uhr.
- ▶ Bei **Erkrankung einer Lehrkraft** wird eine Vertretung in der Klasse eingesetzt. Sollte an einem der darauffolgenden Tage eine Randstunde entfallen müssen, würden Sie dies vorher schriftlich mitgeteilt bekommen und Ihre Kenntnisnahme durch Unterschrift mitteilen.
- ▶ **Anträge auf Unterrichtsbefreiung:**
 - ▶ **ganztägig:** Genehmigung durch Schulleitung; nur in Ausnahmefällen aus zwingenden Gründen; schriftlicher Antrag mit Nachweisen zwei Wochen vorher; Ferienverlängerungen werden grundsätzlich nicht genehmigt
 - ▶ **nur ein Teil des Unterrichtstages:** Genehmigung durch Klassenlehrkraft, Information rechtzeitig im Vorfeld!

...offene Fragen?



Das Team der Grundschule Herterichstraße
wünscht Ihrem Kind einen guten Schulstart
und eine erfolgreiche Grundschulzeit!